



**POLUGODIŠNJI IZVJEŠTAJ O IZVRŠENJU FINACIJSKOG
PLANA
SPECIJALNE BOLNICE ZA ORTOPEDIJU, BIOGRAD NA
MORU ZA 2024. GODINU**

Broj: 01-410/24

Biograd na Moru 22.07.2024. godine

POLUGODIŠNJI IZVJEŠTAJ O IZVRŠENJU FINANCIJSKOG PLANA SPECIJALNE BOLNICE ZA ORTOPEDIJU, BIOGRAD NA MORU ZA 2024. GODINU

I. OPĆI DIO

SAŽETAK RAČUNA PRIHODA I RASHODA I RAČUNA FINANCIRANJA

SAŽETAK RAČUNA PRIHODA I RASHODA

BROJČANA OZNAKA I NAZIV	OSTVARENJE/IZVRŠENJE I-VI 2023.	IZVORNI PLAN ILI REBALANS 2024.*	TEKUĆI PLAN 2024.*	OSTVARENJE/IZVRŠENJE I-VI 2024.	INDEKS	INDEKS**
1	2	3	4	5	6=5/2*100	7=5/4*100
PRIHODI UKUPNO	4.176.135,89	10.916.016,00	16.498.621,72	4.629.467,04	110,86%	28,06%
6 PRIHODI POSLOVANJA	4.176.135,89	10.916.016,00	16.498.621,72	4.629.467,04	110,86%	28,06%
7 PRIHODI OD PRODAJE NEFINANCIJSKE IMOVINE	0,00	0,00	0,00	0,00		
RASHODI UKUPNO	4.726.617,35	8.846.663,00	15.132.174,96	5.924.554,19	125,34%	39,15%
3 RASHODI POSLOVANJA	4.547.379,95	8.533.025,00	9.916.219,00	5.815.627,59	127,89%	58,65%
4 RASHODI ZA NABAVU NEFINANCIJSKE IMOVINE	179.237,40	313.638,00	5.215.955,96	108.926,60	60,77%	2,09%
RAZLIKA - VIŠAK MANJAK	-550.481,46	2.069.353,00	1.366.446,76	-1.295.087,15	235,26%	-94,78%

SAŽETAK RAČUNA FINANCIRANJA

BROJČANA OZNAKA I NAZIV	OSTVARENJE/IZVRŠENJE I-VI 2023.	IZVORNI PLAN ILI REBALANS 2024.*	TEKUĆI PLAN 2024.*	OSTVARENJE/IZVRŠENJE I-VI 2024.	INDEKS	INDEKS**
1	2	3	4	5	6=5/2*100	7=5/4*100
8 PRIMICI OD FINANCijske IMOVINE I ZADUŽIVANJA	0,00	0,00	702.906,24	0,00		0,00%
5 IZDACI ZA FINANCIJSKU IMOVINU I OTPLATE ZAJMOVA	0,00	0,00	0,00	0,00		
RAZLIKA PRIMITAKA I IZDATAKA	0,00	0,00	702.906,24	0,00		0,00%
PRENEŠENI VIŠAK/MANJAK IZ PRETHODNE GODINE	-6.259.482,03	-6.557.582,00	-5.781.435,63	-5.781.435,63	92,36%	100,00%
PRIJENOS VIŠAK/MANJKA U SLJEDEĆE RAZDOBLJE	-6.809.963,49	-4.488.229,00	-3.712.082,63	-7.076.522,78	103,91%	190,63%

SAŽETAK RAČUNA PRIHODA I RASHODA I RAČUNA FINANCIRANJA može sadržavati i dodatne podatke.

* Opći i posebni dio polugodišnjeg izvještaja o izvršenju proračuna sadrži samo izvorni plan ako od donošenja proračuna nije bilo izmjena i dopuna niti izvršenih preraspodjela odnosno izvorni plan i tekući plan ako je od donošenja proračuna bilo naknadno izvršenih preraspodjela.

Opći i posebni dio polugodišnjeg izvještaja o izvršenju proračuna sadrži rebalans ako je od donošenja proračuna bilo izmjena i dopuna, odnosno rebalans i tekući plan ako je od izmjena i dopuna proračuna bilo naknadno izvršenih preraspodjela.

POLUGODIŠNJI IZVJEŠTAJ O IZVRŠENJU FINACIJSKOG PLANA SPECIJALNE BOLNICE ZA ORTOPEDIJU, BIOGRAD NA MORU
ZA 2024. GODINU

I. OPĆI DIO

A. RAČUN PRIHODA I RASHODA


PRIHODI POSLOVANJA PREMA EKONOMSKOJ KLASIFIKACIJI

Razred/ kupina	Podskupina	Odjelak	Naziv prihoda	OSTVARENJE/IZVRŠENJE	IZVORNI PLAN	TEKUĆI PLAN 2024.	OSTVARENJE/IZVRŠENJE	INDEKS	INDEKS
				1.-4.2023.	za 2024.	GODINE	1.-6.2024.	8=6/2*100	7=6/4*100
				2	3	4	5		
PRIHODI UKUPNO				4.176.135,89	10.916.016,00	17.201.527,96	4.829.467,04	110,86	26,91
6			Prihodi poslovanja	4.176.135,89	10.916.016,00	16.498.621,72	4.829.467,04	110,86	26,06
63			Pomoći iz inozemstva i od subjekata unutar općeg proračuna	553.686,04	57.976,00	4.146.182,72	9.377,27	1,69	0,23
	634		Pomoći od izvanproračunskih korisnika	553.686,04	57.976,00	67.353,00	9.377,27	1,69	13,92
		6341	Tekuće pomoći od izvanproračunskih korisnika	553.686,04	57.976,00	57.976,00	0,00	0,00	0,00
		6342	Kapitalne pomoći od izvanproračunskih korisnika	0,00	0,00	9.377,00	9.377,27	-	100,00
		636	Pomoći proračunskim korisnicima iz proračuna koji im nije nadležan	0,00	0,00	1.455.000,00	0,00	-	0,00
		6361	Tekuće pomoći proračunskim korisnicima iz proračuna koji im nije nadležan	0,00	0,00	0,00	0,00	0,00	0,00
		6362	Kapitalne pomoći proračunskim korisnicima iz proračuna koji im nije nadležan	0,00	0,00	1.455.000,00	0,00	0,00	0,00
		638	Pomoći iz državnog proračuna temeljem priloza EU sredstava	0,00	0,00	2.623.829,72	0,00	-	0,00
		6381	Tekuće pomoći iz državnog proračuna temeljem priloza EU sredstava	0,00	0,00	3.272,00	0,00	0,00	0,00
		6382	Kapitalne pomoći iz državnog proračuna temeljem priloza EU sredstava	0,00	0,00	2.620.557,72	0,00	0,00	0,00
		64	Prihod od imovine	0,00	1,00	1,00	0,00	-	0,00
		641	Prihod od financijske imovine	0,00	1,00	1,00	0,00	0,00	0,00
		6413	Kamate na oročena sredstva i depozite po viđenju	0,00	1,00	1,00	0,00	0,00	0,00
		65	Prihodi po posebnim propisima	408.116,01	1.023.384,00	1.201.976,00	582.996,69	142,85	48,50
		652	Prihodi po posebnim propisima	408.116,01	1.023.384,00	1.201.976,00	582.996,69	142,85	48,50
		6526	Ostali nespomenuti prihodi	408.116,01	1.023.384,00	1.201.976,00	582.996,69	142,85	48,50
		66	Prihodi od prodaje proizvedene robe i pružanja usluga i prihodi od donacija	38.285,55	94.480,00	121.795,00	35.382,32	92,42	29,05
		661	Prihodi od prodaje proizvoda i robe te pruženih usluga	17.241,75	92.980,00	92.980,00	19.282,32	111,84	20,74
		6614	Prihodi od prodaje proizvoda i robe	0,00	0,00	0,00	0,00	0,00	0,00
		6615	Prihodi od pruženih usluga	17.241,75	92.980,00	92.980,00	19.282,32	111,84	20,74
		663	Donacije od pravnih i fizičkih osoba izvan općeg proračuna	21.043,80	1.500,00	28.815,00	16.100,00	76,51	55,87
		6631	Tekuće donacije	2.113,62	1.500,00	7.000,00	785,00	37,14	11,21
		6632	Kapitalne donacije	18.930,18	0,00	21.815,00	15.315,00	80,90	70,20
		67	Prihodi iz nadležnog proračuna i od HZZO-a temeljem ugovornih obveza	3.175.949,10	9.739.676,00	11.028.168,00	4.000.910,76	125,98	36,28
		671	Prihodi iz proračuna za financiranje redovne djelatnosti	33.398,03	380.000,00	380.000,00	0,00	0,00	0,00
		6711	Prihodi iz nadležnog proračuna za financiranje rashoda poslovanja	7.546,48	66.362,00	66.362,00	0,00	0,00	0,00
		6712	Prihodi iz nadležnog proračuna za financiranje rashoda za nabavu nefinancijske imovine	25.851,55	313.638,00	313.638,00	0,00	0,00	0,00
		673	Prihodi na temelju ugovornih obveza	3.142.551,07	9.359.676,00	10.648.168,00	4.000.910,76	127,31	37,57
		6731	Prihodi od HZZO-a na temelju ugovornih obveza	3.142.551,07	9.359.676,00	10.648.168,00	4.000.910,76	127,31	37,57
		68	Kazne, upravne mjere i ostali prihodi	99,19	499,00	499,00	800,00	806,53	160,32
		683	Ostali prihodi	99,19	499,00	499,00	800,00	806,53	160,32
		6831	Ostali prihodi	99,19	499,00	499,00	800,00	806,53	160,32
		7	Prihodi od prodaje nefinancijske imovine	0,00	0,00	0,00	0,00	-	-
		72	Prihodi od prodaje proizvedene dugotrajne imovine	0,00	0,00	0,00	0,00	-	-
		8	PRIMICI OD FINACIJSKE IMOVINE I ZADUŽIVANJA	0,00	0,00	702.906,24	0,00	-	0,00
		84	Primljeni krediti i zajmovi od kreditnih i ostalih financijskih institucija izvan javnog sektora	0,00	0,00	702.906,24	0,00	-	0,00
		844	Primljeni krediti i zajmovi od kreditnih i ostalih financijskih institucija izvan javnog sektora	0,00	0,00	702.906,24	0,00	-	0,00
		8443	Primljeni krediti od tuđinskih kreditnih institucija izvan javnog sektora	0,00	0,00	702.906,24	0,00	-	0,00
		92	Rezultat poslovanja	-550.481,46	2.069.353,00	2.069.353,00	-1.295.087,15	235,26	-62,58
		922	Višak / manjak poslovanja	-550.481,46	2.069.353,00	2.069.353,00	-1.295.087,15	235,26	-62,58
		9221	Višak poslovanja	-550.481,46	2.069.353,00	2.069.353,00	-1.295.087,15	235,26	-62,58
		9222	Manjak poslovanja	-550.481,46	2.069.353,00	2.069.353,00	-1.295.087,15	235,26	-62,58

RASHODI POSLOVANJA PREMA EKONOMSKOJ KLASIFIKACIJI

Razred kupina	Podkupina	Odjeljak	Naziv rashoda	OSTVARENJE/IZVRŠENJE 1.-6.2023.	IZVORNI PLAN za 2024.	TEKUĆI PLAN 2024. GODINE	OSTVARENJE/IZVRŠENJE 1.-6.2024.	INDEKS 8=6/2*100	INDEKS 7=6/1*100
			1	2	3	4	5		
			RASHODI UKUPNO	4.728.617,38	8.846.863,00	15.132.174,96	5.924.554,19	125,34	39,15
3			Rashodi poslovanja	4.847.379,95	8.533.025,00	9.916.219,00	5.815.627,59	127,89	58,65
31			Rashodi za zaposlene	2.854.032,86	5.818.306,00	6.481.285,00	3.771.173,32	132,13	58,19
	311		Plaće (Bruto)	2.394.434,24	4.745.876,00	5.488.800,00	3.170.711,86	132,42	57,77
		3111	Plaće za redovan rad	2.359.503,95	4.745.876,00	5.488.800,00	3.116.471,47	132,08	56,78
		3113	Plaće za prekovremeni rad	34.930,29	0,00	0,00	54.240,39	155,28	
	312		Ostali rashodi za zaposlene	101.159,37	190.880,00	190.880,00	121.763,28	120,37	63,86
		3121	Ostali rashodi za zaposlene	101.159,37	190.880,00	190.880,00	121.763,28	120,37	63,86
	313		Doprinosi na plaće	358.439,25	681.750,00	801.805,00	478.695,18	133,55	59,70
		3132	Doprinosi za obvezno zdravstveno osiguranje	358.403,77	681.700,00	801.755,00	478.697,67	133,56	59,71
		3133	Doprinosi za obvezno osiguranje u slučaju nezaposlenosti	35,48	50,00	50,00	0,51	1,44	1,02
	32		Materijalni rashodi	1.847.249,18	2.828.411,00	3.366.534,00	1.989.976,97	119,59	58,52
		321	Naknade troškova zaposlenima	100.091,97	182.161,00	217.000,00	111.163,11	111,06	51,23
			Službena putovanja	1.441,55	2.500,00	15.000,00	2.894,42	200,79	19,30
		3212	Naknade za prijevoz, za rad na terenu i odvojeni život	93.833,87	170.000,00	192.000,00	105.147,29	112,06	54,76
		3213	Stručno usavršavanje zaposlenika	4.616,55	7.909,00	10.000,00	3.121,40	64,81	31,21
		3214	Ostale naknade troškova zaposlenima	1.752,00	0,00	0,00			
		322	Rashodi za materijal i energiju	1.224.143,02	2.077.181,00	2.513.309,00	1.488.171,98	121,57	59,21
			Uredski materijal i ostali materijalni rashodi	24.733,73	39.965,00	53.000,00	26.905,68	108,78	50,77
		3222	Materijal i sirovine	1.071.670,84	1.779.335,00	2.200.000,00	1.370.879,70	127,92	62,31
			Energija	112.525,18	230.009,00	230.009,00	81.764,60	72,66	35,55
			Materijal i dijelovi za tekuće i investicijsko održavanje	4.819,32	13.272,00	10.000,00	4.862,89	100,90	48,63
		3225	Sitan inventar i auto gume	8.848,01	12.000,00	18.300,00	3.601,68	40,71	19,68
		3227	Službena, radna i zaštitna odjeća i obuća	1.545,94	3.000,00	2.000,00	157,43	10,18	7,87
		323	Rashodi za usluge	260.708,43	484.147,00	536.137,00	301.212,85	115,54	56,16
			Usluge telefona, pošte i prijevoza	6.336,62	14.570,00	14.570,00	8.199,12	129,39	56,27
		3232	Usluge tekućeg i investicijskog održavanja	37.681,11	102.197,00	102.197,00	39.999,64	106,15	39,14
		3233	Usluge promidžbe i informiranja	3.992,32	7.300,00	12.690,00	4.513,00	113,04	35,56
		3234	Komunalne usluge	55.449,55	112.480,00	112.480,00	64.291,56	115,95	57,16
		3235	Zakupnine i najamnine	3.359,65	7.800,00	7.800,00	4.630,70	137,83	59,37
		3236	Zdravstvene i veterinarske usluge	5.371,00	14.000,00	25.000,00	11.789,30	219,13	47,08
		3237	Intelektualne i osobne usluge	56.302,88	80.000,00	112.600,00	66.501,15	118,11	59,06
		3238	Računalne usluge	34.428,77	30.800,00	30.800,00	29.705,66	86,28	96,45
		3239	Ostale usluge	57.786,53	115.000,00	118.000,00	71.602,72	123,91	60,68
		324	Naknade troškova osobama izvan radnog odnosa	794,36	0,00	3.000,00	2.365,36	297,77	78,85
			Naknade troškova osobama izvan radnog odnosa	794,36	0,00	3.000,00	2.365,36	297,77	78,85
		329	Ostali nespomenuti rashodi poslovanja	61.511,38	84.922,00	97.088,00	67.063,67	109,03	69,08
			Naknade za rad predstavničkih i izvršnih tijela, povjerenstava i slično	3.961,48	8.503,00	8.503,00	4.251,96	107,33	50,01
		3292	Premije osiguranja	5.601,97	12.500,00	10.820,00	5.615,38	100,24	51,90
		3293	Reprezentacija	133,85	1.000,00	2.177,00	1.829,12	1.386,54	84,02
		3294	Članarine i norme	1.109,40	2.219,00	2.219,00	2.344,02	211,29	105,63
		3295	Pristojbe i naknade	10.248,99	8.700,00	12.107,00	1.124,43	10,97	9,29
		3296	Troškovi sudećih postupaka	14.931,23	22.000,00	22.000,00	12.040,15	80,64	54,73
		3299	Ostali nespomenuti rashodi poslovanja	25.524,46	30.000,00	36.262,00	39.858,61	156,16	101,52
34			Financijski rashodi	44.505,26	82.508,00	64.800,00	74.347,30	167,05	115,09
		343	Ostali financijski rashodi	44.505,26	82.508,00	64.800,00	74.347,30	167,05	115,09
			Bankarske usluge i usluge platnog prometa	989,48	2.600,00	2.600,00	1.305,52	131,94	50,21
		3433	Zatezne kamate	43.515,78	79.908,00	62.000,00	73.041,78	167,85	117,81
37			Naknade građanima i kućanstvima na temelju osiguranja i druge naknade	1.592,67	0,00	0,00	0,00	0,00	-
		372	Ostale naknade građanima i kućanstvima iz proračuna	1.592,67	0,00	0,00	0,00	0,00	0,00
			Naknade građanima i kućanstvima u novcu	1.592,67	0,00	0,00	0,00	0,00	0,00
38			Ostali rashodi	0,00	3.800,00	3.800,00	130,00	-	3,42
		383	Kazne, penali i naknade šteta	0,00	3.800,00	3.800,00	130,00	-	3,42
		3835	Ostale kazne	0,00	3.800,00	3.800,00	130,00	-	3,42
4			Rashodi za nabavu nefinancijske imovine	179.237,40	313.838,00	5.215.955,96	108.925,60	60,77	2,09
		42	Rashodi za nabavu proizvedene dugotrajne imovine	161.908,19	198.638,00	1.949.500,80	105.614,10	65,23	5,42
			Postrojenja i oprema	161.908,19	110.535,00	1.898.562,60	84.676,80	52,30	4,46
			Uredska oprema i namještaj	6.376,09	16.000,00	17.995,00	4.718,33	74,00	26,22
			Komunikacijska oprema	0,00	0,00	15.675,00	0,00	0,00	0,00
			Oprema za održavanje i zaštitu	155.532,10	0,00	0,00	0,00	0,00	0,00
			Medicinska i laboratorijska oprema	0,00	94.535,00	1.783.744,76	54.528,30		3,06
			Uređaji, strojevi i oprema za ostale namjene	0,00	0,00	81.147,84	25.429,97		31,34
		426	Nematerijalna proizvedena imovina	0,00	88.103,00	50.938,00	20.937,50	-	41,10
			Ulaganja u računalne programe	0,00	45.000,00	50.938,00	20.937,50		41,10
			Ostala nematerijalna proizvedena imovina	0,00	43.103,00	0,00	0,00		
		45	Rashodi za dodatna ulaganja na nefinancijskoj imovini	17.329,21	115.000,00	3.266.455,36	3.312,50	19,12	0,10
			Dodatna ulaganja na građevinskim objektima	17.329,21	110.000,00	3.266.455,36	3.312,50	19,12	0,10
			Dodatna ulaganja na građevinskim objektima	17.329,21	110.000,00	3.266.455,36	3.312,50	19,12	0,10
			Dodatna ulaganja na postrojenjima i opremi	0,00	5.000,00	0,00	0,00	-	-
			Dodatna ulaganja na postrojenjima i opremi	0,00	5.000,00	0,00	0,00	-	-
5			Rashodi za nabavu nefinancijske imovine	0,00	0,00	0,00	0,00		
		54	Izdaci za otplatu glavnice pr. kredita i zajmova	0,00	0,00	0,00	0,00		

Izradila:
Marija Ekić dipl.oec.



Ravnatelj:
Mate Kutleša dipl.iur.



POLUGODIŠNJI IZVJEŠTAJ FINACIJSKOG PLANA SPECIJALNE BOLNICE ZA ORTOPEDIJU, BIOGRAD NA MORU
ZA 2024. GODINU

I. OPĆI DIO

A. RAČUN PRIHODA I RASHODA


PRIHODI POSLOVANJA PREMA IZVORIMA FINANCIRANJA

Brojčana oznaka i naziv		OSTVARENJE/IZVRŠENJE 1.-6.2023.	IZVORNI PLAN za 2024.	TEKUĆI PLAN 2024. GODINE	OSTVARENJE/IZVRŠENJE 1.-6.2024.	INDEKS 6=5/2*100	INDEKS 7=5/4*100
		2	3	4	5		
PRIHODI UKUPNO		4.176.135,89	10.916.016,00	17.201.527,96	4.629.467,04	110,86	26,91
1	Opći prihodi i primici	3.175.949,10	9.739.676,00	11.028.168,00	4.000.910,76	125,98	36,28
11	Opći prihodi i primici	0,00	40.000,00	40.000,00	0,00		0,00
41	Prihodi od HZZO-a	3.142.551,07	9.359.676,00	10.648.168,00	4.000.910,76	127,31	37,57
45	Dec. sredstva -Županija	33.398,03	340.000,00	340.000,00	0,00	0,00	0,00
3	Vlastiti prihodi	17.340,94	93.480,00	93.480,00	20.082,32	115,81	21,48
31	Vlastiti prihodi	17.340,94	93.480,00	93.480,00	20.082,32	115,81	21,48
4	Prihodi za posebne namjene	408.116,01	1.023.384,00	1.201.976,00	582.996,69	142,85	48,50
413	Prihod po posebnim propisima	408.116,01	1.023.384,00	1.201.976,00	582.996,69	142,85	48,50
5	Pomoći	553.686,04	57.976,00	4.146.182,72	9.377,27	1,69	0,23
529	Ostale pomoći fond za zaštitu okoliša	0,00	0,00	9.377,27	9.377,27		100,00
52	Tekuće pomoći od HZMO-a, HZZ-a i HZZO-a DODATNA SREDSTVA	513.664,00					
51	Državni proračun - Ministarstvo zdravstva	0,00	0,00	1.455.000,00	0,00	0,00	0,00
53	Pomoći od JLP(R)S	0,00	0,00	0,00	0,00		
57	pomoći od HZZ-a	40.022,04	57.976,00	57.976,00	0,00	0,00	0,00
54	POMOĆI IZ INOZEMSTVA (EU SREDSTVA)	0,00	0,00	2.623.829,72	0,00		0,00
6	Donacije	21.043,80	1.500,00	28.815,00	16.100,00	76,51	55,87
61	Donacije	21.043,80	1.500,00	28.815,00	16.100,00	76,51	55,87
7	Prihodi od nefinancijske imovine i nadoknade šteta s osnova osiguranja	0,00	0,00	0,00	0,00		
71	Prihodi od nefinancijske imovine i nadoknade šteta s osnova osiguranja	0,00	0,00	0,00	0,00		
8	PRIMICI OD FINACIJSKE IMOVINE I ZADUŽIVANJA	0,00	0,00	702.906,24	0,00		
81	Primici od financijske imovine i zaduživanja	0,00	0,00	702.906,24	0,00		

RASHODI POSLOVANJA PREMA IZVORIMA FINANCIRANJA

Brojčana oznaka i naziv		OSTVARENJE/IZVRŠENJE 1.-6.2023.	IZVORNI PLAN za 2024.	TEKUĆI PLAN 2024. GODINE	OSTVARENJE/IZVRŠENJE 1.-6.2024.	INDEKS 6=5/2*100	INDEKS 7=5/4*100
		2	3	4	5		
RASHODI UKUPNO		4.176.135,89	10.916.016,00	17.201.527,96	5.924.554,19	141,87	34,44
1	Opći prihodi i primici	4.254.055,92	7.670.323,00	8.958.815,00	5.370.208,41	126,24	59,94
11	Opći prihodi i primici		40.000,00	40.000,00	0,00		0,00
41	Prihodi od HZZO-a	4.179.266,26	7.290.323,00	8.578.815,00	5.370.208,41	128,50	62,60
45	Dec. sredstva -Županija	74.789,66	340.000,00	340.000,00	0,00	0,00	0,00
3	Vlastiti prihodi	54.162,26	93.480,00	93.480,00	89.818,16	165,83	96,08
31	Vlastiti prihodi	54.162,26	93.480,00	93.480,00	89.818,16	165,83	96,08
4	Prihodi za posebne namjene	347.373,03	1.023.384,00	1.201.976,00	433.035,35	124,66	36,03
413	Prihod po posebnim propisima	347.373,03	1.023.384,00	1.201.976,00	433.035,35	124,66	36,03
5	Pomoći	22.039,23	57.976,00	4.146.182,72	9.377,27	42,55	0,23
529	Ostale pomoći fond za zaštitu okoliša		0,00	9.377,27	9.377,27		100,00
51	Državni proračun - Ministarstvo zdravstva		0,00	1.455.000,00	0,00		0,00
53	Pomoći od JLP(R)S	22.039,23	0,00	0,00	0,00	0,00	
57	pomoći od HZZ-a		57.976,00	57.976,00	0,00		0,00
54	POMOĆI IZ INOZEMSTVA (EU SREDSTVA)		0,00	2.623.829,72	0,00		0,00
6	Donacije	48.986,91	1.500,00	28.815,00	22.115,00	45,14	76,75
61	Donacije	48.986,91	1.500,00	28.815,00	22.115,00	45,14	76,75
7	Prihodi od nefinancijske imovine i nadoknade šteta s osnova osiguranja		0,00	0,00	0,00		
71	Prihodi od nefinancijske imovine i nadoknade šteta s osnova osiguranja		0,00	0,00			
8	PRIMICI OD FINACIJSKE IMOVINE I ZADUŽIVANJA		0,00	702.906,24	0,00		0,00
81	Primici od financijske imovine i zaduživanja		0,00	702.906,24	0,00		0,00
9	Višak / Manjak	-550.481,46	2.069.353,00	2.069.353,00	-1.295.087,15	235,26	-62,58
41	Opći prihodi i primici	-550.481,46	2.069.353,00	2.069.353,00	-1.295.087,15	235,26	-62,58

Izradila:
Marija Eškinja dipl.oec.



Ravnatelj:
Mate Kutleša dipl.iur.



POLUGODIŠNJI IZVJEŠTAJ FINANCIJSKOG PLANA SPECIJALNE BOLNICE ZA ORTOPEDIJU, BIOGRAD NA MORU
ZA 2024. GODINU

I. OPĆI DIO


A. RAČUN PRIHODA I RASHODA

RASHODI PREMA FUNKCIJSKOJ KLASIFIKACIJI

Brojčana oznaka i naziv	OSTVARENJE/IZVRŠENJE E 1.-6.2023.	IZVORNI PLAN za 2024.	TEKUĆI PLAN 2024. GODINE	OSTVARENJE/IZVRŠENJE ŠENJE 1.-6.2024.	INDEKS 6=5/2*100	INDEKS 7=5/4*100
	2	3	4	5	6=5/2*100	7=5/4*100
UKUPNI RASHODI	4.726.617,35	8.846.663,00	15.132.174,96	5.924.554,19	125,34	39,15
07 ZDRAVSTVO	4.726.617,35	8.846.663,00	15.132.174,96	5.924.554,19	125,34	39,15
0732 Usluge specijalističkih bolnica	4.726.617,35	8.846.663,00	15.132.174,96	5.924.554,19	125,34	39,15

Izradila:

Marija Eškinja dipl.oec.



Ravnatelj:

Mate Kutleša dipl.iur.




POLUGODIŠNJI IZVJEŠTAJ FINANCIJSKOG PLANA SPECIJALNE BOLNICE ZA ORTOPEDIJU, BIOGRAD NA MORU
ZA 2024. GODINU

I. OPĆI DIO

B. RAČUN FINANCIRANJA PREMA EKONOMSKOJ KLASIFIKACIJI

Razred/Skupina	Podskupina	Odjeljak	Naziv	OSTVARENJE/IZVRŠENJE 1.-6.2023.	IZVORNI PLAN za 2024.	TEKUĆI PLAN 2024. GODINE	OSTVARENJE/IZVRŠENJE 1.-6.2024.	INDEKS 6=5/2*100	INDEKS 7=5/4*100
				2	3	4	5		
			PRIMICI UKUPNO	0,00	0,00	702.906,24	0,00		0,00
8			Primici od financijske imovine i zaduživanja	0,00	0,00	702.906,24	0,00		0,00
	84		Primici od zaduživanja	0,00	0,00	702.906,24	0,00		0,00
		844	Primljeni krediti i zajmovi od kreditnih i ostalih financijskih institucija izvan javnog sektora	0,00	0,00	0,00	0,00		
		8443	Primljeni krediti od tuzemnih kreditnih institucija izvan javnog sektora	0,00	0,00	0,00	0,00		
			IZDACI UKUPNO	0,00	0,00	0,00	0,00		
5			Izdaci za financijsku imovinu i otplate zajmova	0,00	0,00	0,00	0,00		
	54		Izdaci za otplatu glavnice primljenih kredita i zajmova	0,00	0,00	0,00	0,00		

Izradila:
Marija Eškinja dipl.oec.



Ravnatelj:
Mate Kutleša dipl.iur.



POLUGODIŠNJI IZVJEŠTAJ FINACIJSKOG PLANA SPECIJALNE BOLNICE ZA ORTOPEDIJU, BIOGRAD NA MORU
ZA 2024. GODINU

II. POSEBNI DIO

Šifra	Naziv	OSTVARENJE/ ZVRŠENJE 1.-6.2023.	IZVORNI PLAN za 2024.	TEKUĆI PLAN 2024. GODINE	OSTVARENJE/ ZVRŠENJE 1.-6.2024.	INDEKS 6=5/2*100	INDEKS 7=6/4*100
		2	3	4	5		
Program: 2512	DJELATNOST USTANOVA U ZDRAVSTVU	4.726.617,35	8.846.663,00	15.132.174,96	5.924.554,19	125,34	39,15
Aktivnost A 2512-01	Administracija i upravljanje	4.528.136,27	8.466.663,00	9.845.767,00	5.815.627,59	128,43	59,07
Izvor financiranja 31	Vlastiti prihodi	0,00	93.480,00	0,00	12.083,83	-	-
3	Rashodi poslovanja	0,00	93.480,00	0,00	12.083,83		
32	Materijalni rashodi	0,00	93.480,00	0,00	12.083,83		
Izvor financiranja 41	Prihodi od HZZO-a	4.179.266,26	7.290.323,00	8.578.815,00	5.370.208,41	128,50	62,60
3	Rashodi poslovanja	4.179.266,26	7.290.323,00	8.578.815,00	5.370.208,41	128,50	62,60
31	Rashodi za zaposlene	2.854.032,86	5.560.330,00	6.423.309,00	3.771.173,32	132,13	58,71
32	Materijalni rashodi	1.323.640,73	1.690.039,00	2.155.506,00	1.599.035,09	120,81	74,18
34	Financijski rashodi	1.592,67	39.954,00	0,00	0,00	0,00	0,00
Izvor financiranja 413	Prihodi po posebnim propisima	347.373,03	1.023.384,00	1.201.976,00	433.035,35	124,66	36,03
3	Rashodi poslovanja	347.373,03	1.023.384,00	1.201.976,00	433.035,35	124,66	36,03
32	Materijalni rashodi	302.867,77	977.030,00	1.133.576,00	358.558,05	118,39	31,63
34	Financijski rashodi	44.505,26	42.554,00	64.600,00	74.347,30	167,05	115,09
38	Ostali rashodi	0,00	3.800,00	3.800,00	130,00		3,42
Izvor financiranja 53	Pomoći od JLP(R)S	108,36	0,00	0,00	0,00	0,00	-
3	Rashodi poslovanja	108,36	0,00	0,00	0,00	0,00	0,00
32	Materijalni rashodi	108,36	0,00	0,00	0,00	0,00	0,00
Izvor financiranja 57	Pomoći od HZMO-a, HZZ-a i HZZO-a	0,00	57.976,00	57.976,00	0,00	-	0,00
3	Rashodi poslovanja	0,00	57.976,00	57.976,00	0,00		0,00
31	Rashodi za zaposlene	0,00	57.976,00	57.976,00	0,00		0,00
Izvor financiranja 61	Donacije	1.388,62	1.500,00	7.000,00	300,00	21,60	4,29
3	Rashodi poslovanja	1.388,62	1.500,00	7.000,00	300,00	21,60	4,29
32	Materijalni rashodi	1.388,62	1.500,00	7.000,00	300,00	21,60	4,29
Aktivnost A 2512-02	Investicijsko i tekuće održavanje	19.243,68	66.362,00	66.362,00	0,00	0,00	0,00
Izvor financiranja 45	Dec. sredstva - Županija	19.243,68	66.362,00	66.362,00	0,00	0,00	0,00
3	Rashodi poslovanja	19.243,68	66.362,00	66.362,00	0,00	0,00	0,00
32	Materijalni rashodi	19.243,68	66.362,00	66.362,00	0,00	0,00	0,00
Aktivnost A 2512-04	Sanacija-lijekovi i medicinski potrošni materijal	513.664,00	0,00	0,00	0,00	0,00	-
Izvor financiranja 57	Tekuće pomoći od HZZO-a	513.664,00	0,00	0,00	0,00	0,00	-
3	Rashodi poslovanja	513.664,00	0,00	0,00	0,00	0,00	0,00
32	Materijalni rashodi	513.664,00	0,00	0,00	0,00	0,00	0,00
Kapitalni projekt K2512-03	Investicijsko ulaganje	179.237,40	273.638,00	1.773.310,00	108.926,60	60,77	6,14
Izvor financiranja 45	Dec. sredstva - Županija	55.545,98	273.638,00	273.638,00	0,00	0,00	0,00
4	Rashodi za nabavu nefinancijske imovine	55.545,98	273.638,00	273.638,00	0,00	0,00	0,00
42	Rashodi za nabavu proizvedene dugotrajne imovine	0,00	198.638,00	134.888,00	0,00		0,00
45	Rashodi za dodatna ulaganja na nefinancijskoj imovini	55.545,98	75.000,00	138.750,00	0,00	0,00	0,00
Izvor financiranja 31	Vlastiti prihodi	54.162,26	0,00	93.480,00	77.734,33	143,52	83,16
4	Rashodi za nabavu nefinancijske imovine	54.162,26	0,00	93.480,00	77.734,33	143,52	83,16
41	Rashodi za nabavu neproizvedene dugotrajne imovine	0,00	0,00	0,00	0,00		
42	Rashodi za nabavu proizvedene dugotrajne imovine	36.833,05	0,00	67.361,00	74.421,83	202,05	110,48
45	Rashodi za dodatna ulaganja na nefinancijskoj imovini	17.329,21	0,00	26.119,00	3.312,50	19,12	12,68
Izvor financiranja 61	Donacije	47.598,29	0,00	21.815,00	21.815,00	45,83	100,00
4	Rashodi za nabavu nefinancijske imovine	47.598,29	0,00	21.815,00	21.815,00	45,83	100,00
42	Rashodi za nabavu proizvedene dugotrajne imovine	47.598,29	0,00	21.815,00	21.815,00	45,83	100,00
45	Rashodi za dodatna ulaganja na nefinancijskoj imovini	0,00	0,00	0,00	0,00		
Izvor financiranja 53	Pomoći od JLP(R)S	21.930,87	0,00	0,00	0,00	0,00	-
4	Rashodi za nabavu nefinancijske imovine	21.930,87	0,00	0,00	0,00	0,00	0,00
42	Rashodi za nabavu proizvedene dugotrajne imovine	21.930,87	0,00	0,00	0,00	0,00	0,00
Izvor financiranja 51	Državni proračun - Ministarstvo zdravstva	0,00	0,00	1.375.000,00	0,00	-	0,00
4	Rashodi za nabavu nefinancijske imovine	0,00	0,00	1.375.000,00	0,00		0,00
42	Rashodi za nabavu proizvedene dugotrajne imovine	0,00	0,00	1.375.000,00	0,00		0,00
Izvor financiranja 529	Ostale pomoći fond za zaštitu okoliša	0,00	0,00	9.377,00	9.377,27	-	100,00
4	Rashodi za nabavu nefinancijske imovine	0,00	0,00	9.377,00	9.377,27		100,00
42	Rashodi za nabavu proizvedene dugotrajne imovine	0,00	0,00	9.377,00	9.377,27		100,00
Kapitalni projekt K2514-10	Investicijsko ulaganje/ IZRADA BOLNIČKE LJEKARNE	0,00	40.000,00	0,00	0,00	-	-
Izvor financiranja 11	Opći prihodi i primici ŽUPANIJA	0,00	40.000,00	0,00	0,00	-	-
4	Rashodi za nabavu nefinancijske imovine	0,00	40.000,00	0,00	0,00		
45	Rashodi za dodatna ulaganja na nefinancijskoj imovini	0,00	40.000,00	0,00	0,00		
Kapitalni projekt K2514-11	Ulaganje u infrastrukturu bolničkih zgrada	0,00	0,00	120.000,00	0,00	-	0,00
Izvor financiranja 11	Opći prihodi i primici ŽUPANIJA	0,00	0,00	40.000,00	0,00	-	0,00
4	Rashodi za nabavu nefinancijske imovine	0,00	0,00	40.000,00	0,00		0,00
45	Rashodi za dodatna ulaganja na nefinancijskoj imovini	0,00	0,00	40.000,00	0,00		0,00
Izvor financiranja 51	Državni proračun	0,00	0,00	80.000,00	0,00	-	0,00
4	Rashodi za nabavu nefinancijske imovine	0,00	0,00	80.000,00	0,00		0,00
45	Rashodi za dodatna ulaganja na nefinancijskoj imovini	0,00	0,00	80.000,00	0,00		0,00

Kapitalni projekt K2514-12	Uvođenje novih usluga u zdravstvenom turizmu	0,00	0,00	3.326.735,96	0,00	-	0,00
Izvor financiranja 54	POMOĆI IZ INOZEMSTVA (EU SREDSTVA)	0,00	0,00	2.623.829,72	0,00		0,00
3	Rashodi poslovanja	0,00	0,00	3.272,00	0,00		0,00
32	Materijalni rashodi	0,00	0,00	3.272,00	0,00		0,00
4	Rashodi za nabavu nefinancijske imovine	0,00	0,00	2.620.557,72	0,00		0,00
42	Rashodi za nabavu proizvedene dugotrajne imovine	0,00	0,00	272.847,68	0,00		0,00
45	Rashodi za dodatna ulaganja na nefinancijskoj imovini	0,00	0,00	2.347.710,04	0,00		0,00
Izvor financiranja 81	Primici od financijske imovine i zaduživanja	0,00	0,00	702.906,24	0,00		0,00
3	Rashodi poslovanja	0,00	0,00	818,00	0,00		0,00
32	Materijalni rashodi	0,00	0,00	818,00	0,00		0,00
4	Rashodi za nabavu nefinancijske imovine	0,00	0,00	702.088,24	0,00		0,00
42	Rashodi za nabavu proizvedene dugotrajne imovine	0,00	0,00	68.211,92	0,00		0,00
45	Rashodi za dodatna ulaganja na nefinancijskoj imovini	0,00	0,00	633.876,32	0,00		0,00

Izradila:

Marija Eškinja dipl.oec.



Ravnatelj:

Mate Kutleša dipl.iur.

